



Aduil

System Aduil

to system kabin łączący w sobie elegancję oraz nowoczesny wygląd. Został stworzony, by wyjść naprzeciw bieżącym trendom architektonicznym, oraz by zaskoczyć użytkownika swoją innowacyjnością. Poprzez zastosowanie odpowiednich środków kabiny sprawiają wrażenie zawieszonych w powietrzu, niewspartych żadnymi elementami konstrukcyjnymi, które w rzeczywistości zostały ukryte przed odbiorcą. System Aduil nadaje pomieszczeniom świeżości oraz nowoczesności.

Profil górny zwieńczający ukryty jest wewnątrz kabin, dlatego jest niewidoczny z zewnątrz. Kolejnym charakterystycznym dla systemu Aduil rozwiązaniem są podpory montowane tylko do przegród dzielących kabiny, więc są one niewidoczne z zewnątrz na wysokości wzroku. Głównym materiałem do produkcji tego systemu jest laminowana płyta wiórowa o gr. 28mm.



Ukryty profil

Górny profil zwieńczający konstrukcję jest cofnięty i schowany wewnątrz kabiny.

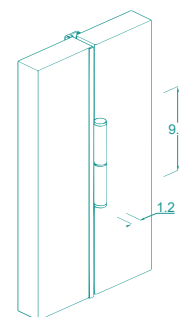
- sprawia wrażenie zawieszenia kabin w powietrzu



Zawiasy

Niewielkiego rozmiaru zawiasy ze stali nierdzewnej montowane do krawędzi płyty.

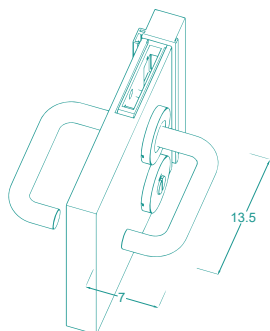
- brak widocznych elementów mocujących z zewnątrz kabiny



Klamka i blokada WC

Wykonana ze stali nierdzewnej klamka pozwala jednym delikatnym ruchem na zwolnienie rygla w zamku i płynne otwarcie drzwi. Blokada WC natomiast umożliwia zamknięcie się osoby wewnątrz kabiny, informuje na zewnątrz o zamkniętej lub otwartej kabinie. Posiada możliwość awaryjnego otwarcia drzwi.

- wygodna rękojeść klamki



Informacje techniczne

Certyfikaty

Krajowa Ocena Techniczna ITB
Atest Higieniczny PZH

Wysokość

2010 mm

Nadbudowa

możliwość dopasowania
do wysokości pomieszczenia

Drzwi
(standardowe wymiary)

810 mm , 910 mm (drzwi dla osób
niepełnosprawnych)

Podpory

150-170 mm nad posadzką

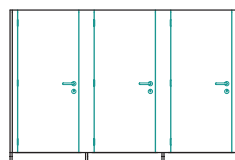

Głębokość

do 1700 mm, minimalna: długość
miski ustępowej +600 mm
do drzwi kabiny sanitarnej

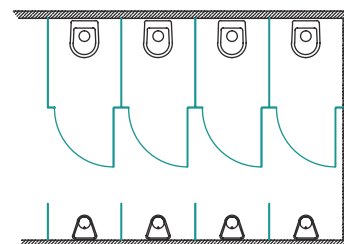
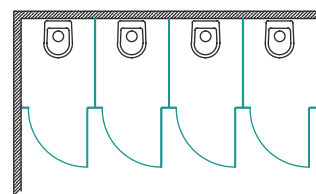
Przegrody
pisuarowe

500 mm x 1350 mm
(rozmiar standardowy)

Rysunki



Wysokość standardowa 2010mm
z prześwietłem, 150-170mm nad posadzką.



Nasze atuty

Dlaczego powinni Państwo wybrać Chod-Pol?



Ponad 25 lat
doświadczenia



Nowoczesny
park maszynowy



Najwyższej jakości
technologie i materiały



Własny, opatentowany
system profili aluminiowych



Specjalistyczne
certyfikaty



Doświadczenie
w międzynarodowym
środowisku



Własny dział
projektowy i produkcyjny



Doświadczone zespoły
budowlano-wykonawcze



CHOD-POL SYSTEM Piotr Ławski

Rataje, ul. Margonińska 40
64-800 Chodzież, Polska / Poland

tel./fax: +48 67 282 10 42
e-mail: biuro@chod-pol.pl

NIP: 607-007-05-52
REGON: 301937550