




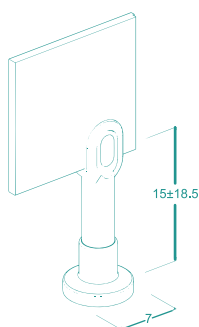
**Kasazi**



## Płyta HPL

Stosowana płyta kompaktowa HPL jest wodoodporna i trudnopalna. Fazowane krawędzie płyty chronią przed skażeniem.

- dostępne grubości 10mm / 12mm / 13mm



## Podpory

W systemie Kasazi podpory wykonane są z twardego poliamidu. Przy nierównych posadzkach z łatwością można je regulować, aby zachować równy poziom kabin. Zarówno mocowania górne do płyty HPL jak i dolne do posadzki zakryte są odpowiednią zaślepką.

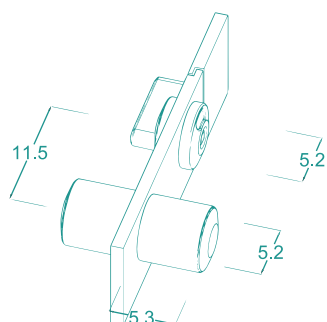
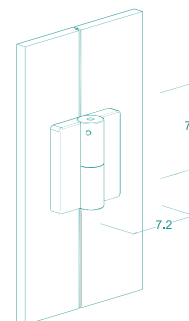
- zakres regulacji +/- 35mm



## Zawiasy

Wykonane są z wytrzymałego oraz odpornego na tarcie poliamidu. Rdzeń zawiasu wykonany jest z solidnego stalowego trzpienia. Na zestaw drzwi używane są trzy zawiasy w tym jeden sprężynowy.

- funkcja domykania przy <math><90^\circ</math> otwarcia drzwi
- możliwość indywidualnego ustawienia szybkości zamykania się drzwi



## Gałka i blokada WC

Dwustronna gałka pozwala na zamknięcie lub otwarcie drzwi. Dzięki specjalnemu wyprofilowaniu, pochwyt nie ślizga się w dłoni. Blokada natomiast umożliwia zamknięcie się osoby wewnątrz kabiny, informuje na zewnątrz o zamkniętej lub otwartej kabinie. W nagłych przypadkach posiada możliwość otwarcia drzwi z zewnątrz za pomocą specjalnego klucza.

- końcówka rygla zabezpieczona gumą
- „skok” co  $90^\circ$





# Informacje techniczne

Certyfikaty

Krajowa Ocena Techniczna ITB  
Atest Higieniczny PZH

Wysokość

2010 mm

Nadbudowa

możliwość dopasowania  
do wysokości pomieszczenia

Drzwi  
(standardowe wymiary)

810 mm , 910 mm (drzwi dla osób  
niepełnosprawnych)

Podpory

150-170 mm nad posadzką

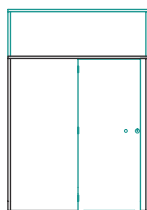
Głębokość

do 1700 mm, minimalna: długość  
miski ustępowej +600 mm  
do drzwi kabiny sanitarnej

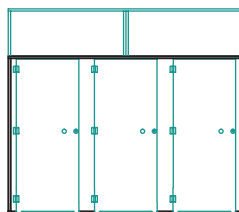
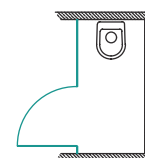
Przegrody  
pisuarowe

500 mm x 1350 mm  
(rozmiar standardowy)

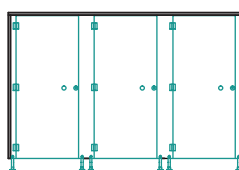
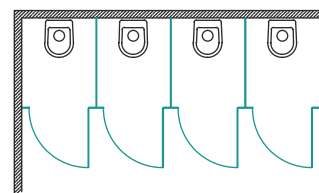
## Rysunki



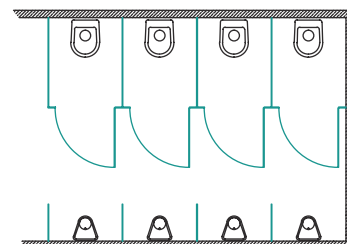
Pełna zabudowa od posadzki do sufitu.



Pełna zabudowa od posadzki do sufitu.

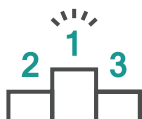


Wysokość standardowa 2010mm  
z prześwietem, 150-170mm nad posadzką.



# Nasze atuty

Dlaczego powinni Państwo wybrać Chod-Pol?



Ponad 25 lat  
doświadczenia



Nowoczesny  
park maszynowy



Najwyższej jakości  
technologie i materiały



Własny, opatentowany  
system profili aluminiowych



Specjalistyczne  
certyfikaty



Doświadczenie  
w międzynarodowym  
środowisku



Własny dział  
projektowy i produkcyjny



Doświadczone zespoły  
budowlano-wykonawcze



CHOD-POL SYSTEM Piotr Ławski

Rataje, ul. Margonińska 40  
64-800 Chodzież, Polska / Poland

tel./fax: +48 67 282 10 42  
e-mail: [biuro@chod-pol.pl](mailto:biuro@chod-pol.pl)

NIP: 607-007-05-52  
REGON: 301937550